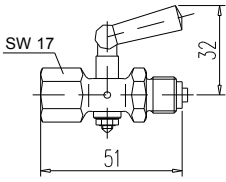
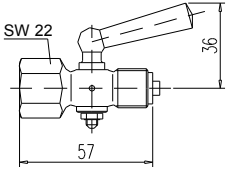
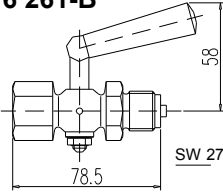
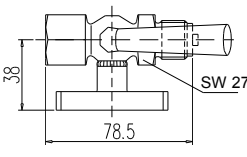
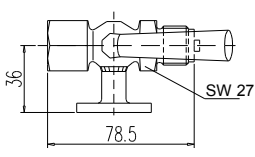
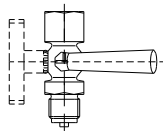
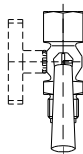


Тип	Резьба	PN	Материал	Номер заказа	Примечания
	G 1/4	6	Латунь	S003.27.000	
	G 3/8	16	Латунь	S003.59.000	
DIN 16 261-B 	G 1/2	25	Латунь	S003.15.000	
	G 1/2	25	Нерж.сталь	S003.15.200	
	G 1/2	25	Латунь	S003.17.000	С поворачным фланцем 60 x 25 x 10 мм
	G 1/2	25	Латунь	S003.47.000	С поворачным фланцем Ø 40 x 5 мм

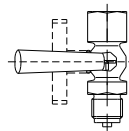
Рабочие положения выгравированны на промежуточной втулке:



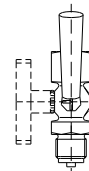
Спуск



Управление



Продувка


 Тест
(для кранов с тестовым присоединением)

- Область применения:

Для жидкостей, газа или пара от - 10°C до + 50°C
 Для манометров с уплотнительной шайбой по DIN EN 837-1

- Рукоятка – пластмасса